


# Paletti Spaghetti

Der verdrehte  
Nudelspaß

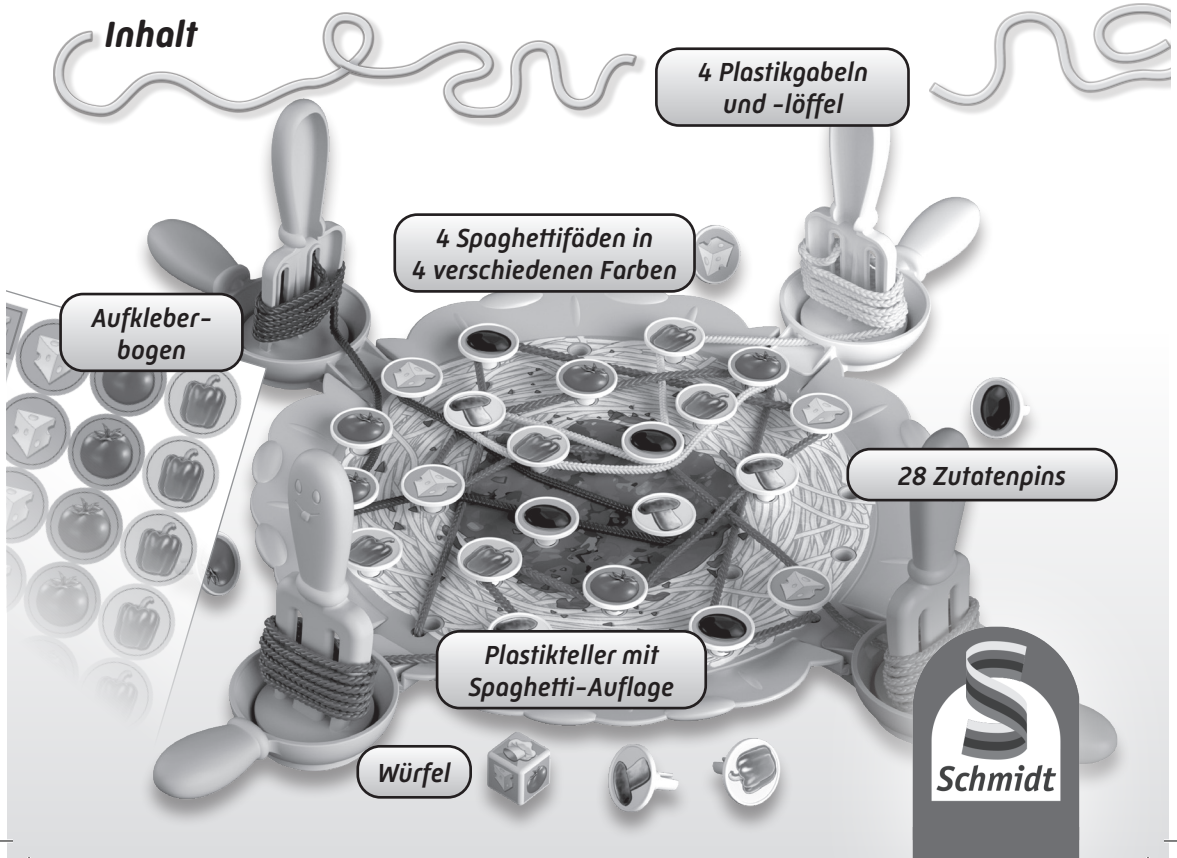


Ein actionreiches Spiel für 2-4 Personen ab 4 Jahren

## Ran an die Spaghetti!

Löst das Nudelwirrwarr in der Tellermitte und befreit eure Spaghetti, indem ihr die richtigen Zutaten entfernt. Aber aufgepasst, vielleicht befreit ihr damit auch die Spaghetti der Anderen! Wer es zuerst schafft, die Spaghetti aufzudrehen, gewinnt das lustige Aufgabeln.

### Inhalt



4 Plastikgabeln  
und -löffel

4 Spaghettifäden in  
4 verschiedenen Farben

Aufkleber-  
bogen

28 Zutatenpins

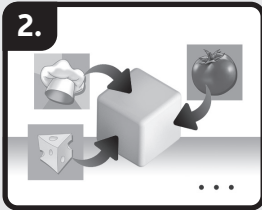

Plastikteller mit  
Spaghetti-Auflage

Würfel

  
Schmidt


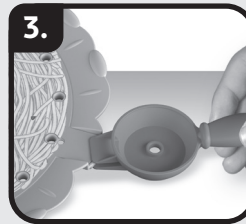
## **Spielaufbau** (vor dem ersten Spiel)

- Nimm alle Einzelteile aus der Verpackung.
- Zieh die runden Zutatenaufkleber vom beiliegenden Aufkleberbogen ab und klebe sie auf die runden Oberseiten der Zutatenpins. (Abbildung 1)




- Zieh die sechs quadratischen Würfelaufkleber ab und klebe sie auf die Seiten des Würfels. (Abbildung 2)
- Lege die Spaghetti-Auflage auf den Plastikteller.
- Schiebe die Löffel an die offenen Stellen des Plastiktellers. (Abbildung 3)


- Setze die Gabeln in die Löffelmitte. Drücke sie soweit herunter, dass sie einrasten, aber noch locker drehbar sind. (Abbildung 4)



## **Deine Spaghetti**

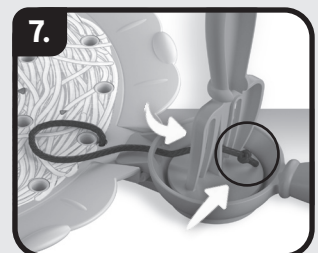


- Mach einen Doppelknoten an ein Ende der roten Spaghettikordel. Fädle das unverknotete Ende durch das kleine Loch an der Unterseite des Plastiktellers. Wähle das Loch, das der roten Gabel am nächsten ist. (Abbildung 5) Zieh den Rest der Kordel bis zum Knoten durch.



- Fädel die Kordel durch das Loch an der Vorderseite des Löffels und anschließend durch das Loch in der Gabel. (Abbildung 6)
- Mach einen Doppelknoten an das Kordelende. Zieh die Spaghettikordel zurück durch Gabel und Löffel auf den Spaghettiteller und lege sie in der Mitte zu einem Spaghettiknäuel zusammen. (Abbildung 7)

Der Knoten dient als Stopper auf der Gabelrückseite. Wiederhole diese „Spaghettivorbereitung“ jeweils an den anderen 3 Stellen des Spaghettitellers. Achte dabei darauf, dass die Spaghetti farblich zu der Farbe der Gabel passen.



## Spielziel

Ziel des Spiels ist es, die Spaghetti schnell zu entwirren und vor den Anderen auf die eigene Gabel aufzudrehen.

## Spielvorbereitung (vor jedem Spiel)

1. Wählt alle jeweils eine Gabelfarbe und setzt euch vor eure Gabel mit dem Ziel, die Spaghetti in der gleichen Farbe auf eure Gabel aufzudrehen.

**TIPP:** Spielt ihr nur zu dritt, wird eine Spaghetti weniger verwendet.

Spielt ihr nur zu zweit, müssen beide je 2 Spaghetti aufdrehen.

Es gewinnt die Person, die zuerst beide Spaghetti aufgedreht hat.

2. Der oder die Jüngste von euch beginnt, die anderen Personen folgen im Uhrzeigersinn.
3. Haltet zu Beginn des Spiels eure farblich passende(n), abgewickelte(n) Spaghetti über die Tellermitte. Sind alle bereit, ruft ihr „Paletti Spaghetti“ und lasst eure Spaghetti gleichzeitig in die Tellermitte fallen.
4. Steckt nun die Zutaten in zufälliger Anordnung in die Löcher auf dem Teller. Versucht, die Spaghetti dabei nicht zu verschieben.
5. Ihr dürft eure Gabel so lange drehen, bis die Spaghetti leicht gespannt sind.

**WICHTIG:** Die Gabel sollte locker gedreht werden, ohne dass sie sich biegt, oder die Spaghetti zu straff sind. Springt die Gabel aus der Verankerung im Löffel, steckt sie einfach wieder fest. Lösen sich Zutaten vom Teller, steckt auch sie wieder zurück ins Loch.



## Spielablauf

## Und los geht's.

Immer, wenn du an der Reihe bist:

1. Würfle und entferne einen Zutatenpin vom Teller, auf dem die gleiche Zutat abgebildet ist, wie auf dem Würfel.



- Würfelst du den Joker, entferne eine beliebige Zutat vom Teller. Versuche möglichst eine Zutat zu entfernen, die dir hilft, deine Spaghetti ein Stück zu entwirren.

Sollte eine Zutat nicht mehr auf dem Teller sein, würfle so lange, bis du eine noch vorhandene Zutat entfernen kannst.

2. Ist die Zutat entfernt, ruft alle gemeinsam „Paletti Spaghetti“ und dreht gleichzeitig eure Gabeln.
3. Dein Zug ist beendet und die Person links von dir ist nun an der Reihe.

## Spielende

Die Person, die zuerst ihre Spaghetti (oder 2 Spaghetti im Zweierspiel) komplett aufgedreht hat, gewinnt das Spiel.

### Noch eine Runde?

Wickelt einfach die Spaghetti von euren Gabeln, indem ihr die Gabeln vorsichtig dreht und an den Spaghetti zieht.

### Fertig für heute?

Löst die Gabeln aus den Löffeln und zieht die Löffel vom Teller ab. Die Spaghetti sollten befestigt bleiben. Packt vorsichtig alle Teile in die Schachtel und freut euch auf ein neues Spiel.



Art. Nr. 40626

Schmidt Spiele GmbH  
Lahnstr. 21, 12055 Berlin

[www.schmidtspiele.de](http://www.schmidtspiele.de)  
[www.schmidtspiele-shop.de](http://www.schmidtspiele-shop.de)

